

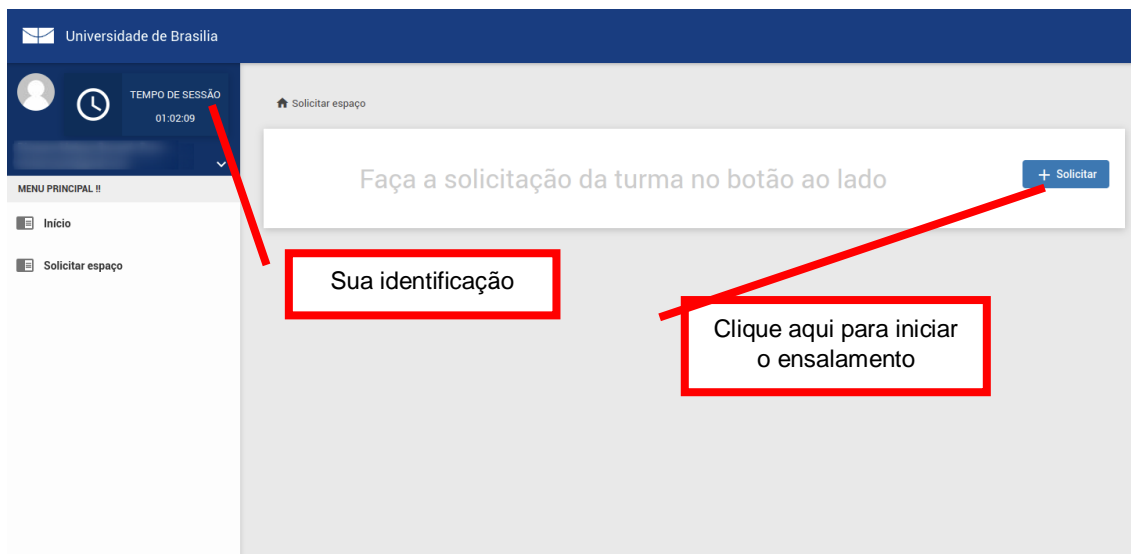
## ORIENTAÇÕES PARA ACESSO AO SISTEMA DE ENSALAMENTO

1 – O acesso ao Sistema de Ensalamento – SIGEN, é disponibilizado somente a quem tem perfil de **Coordenador (a) de Curso de Graduação** ou **Secretário de Unidade Acadêmica**. Caso seja necessária a utilização do sistema por outros usuários que não sejam os Coordenadores ou Secretários, deverá ser encaminhada solicitação via Sistema Eletrônico de Informações para SAA/CGR, solicitando a atribuição do respectivo perfil.

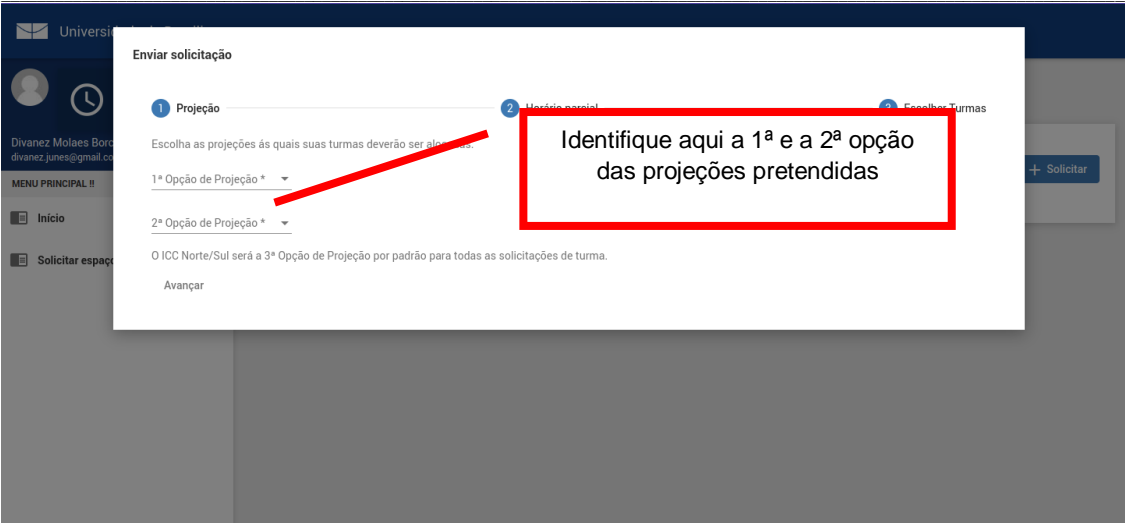
2 - Utilize o seguinte endereço para acesso ao sistema:  
<https://servicos.unb.br/solicitaladeaula>

2.1 – O usuário e a senha utilizados para acesso **deverão** ser os mesmos que são utilizados para acessar ao **SIGAA**.

3 – Após acesso ao SIGEN, será apresentada a seguinte tela:



4 – Na tela a seguir, deverão ser informadas quais são as preferências de projeções para a(s) alocação(ões), escolhendo por bloco (BSAN, BSAS, ICC, PAT ou PJC), a primeira e a segunda opção. O ICC será sempre a terceira opção, salvo se for escolhido em uma das opções anteriores:



Enviar solicitação

1 Projeção

Escolha as projeções às quais suas turmas deverão ser alocadas.

1ª Opção de Projeção \*

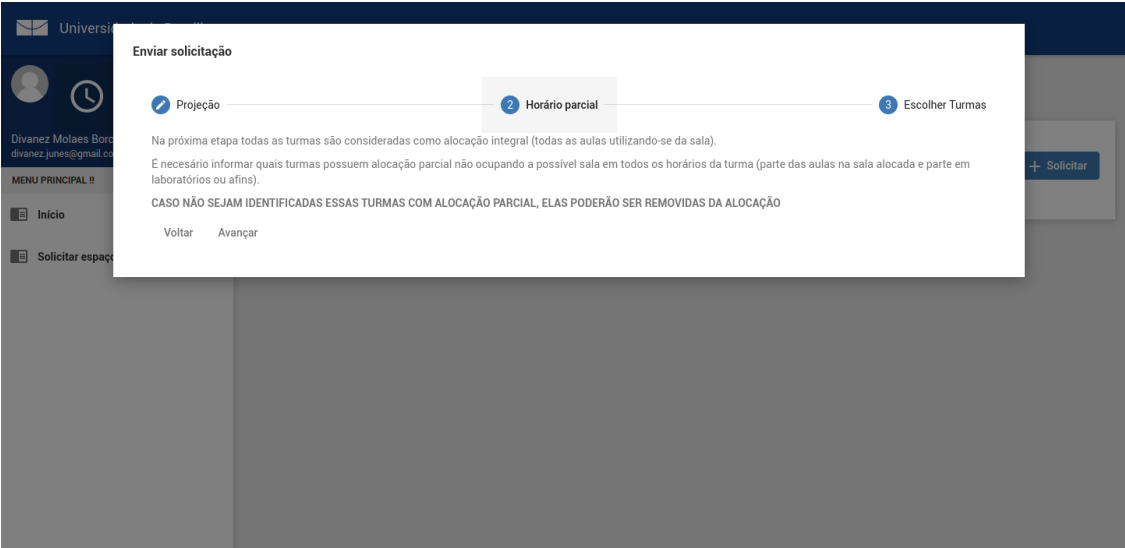
2ª Opção de Projeção \*

O ICC Norte/Sul será a 3ª Opção de Projeção por padrão para todas as solicitações de turma.

Avançar

Identifique aqui a 1ª e a 2ª opção das projeções pretendidas

5 - A próxima tela é apenas informativa, salientando que são orientações vitais para continuidade do processo:



Enviar solicitação

2 Horário parcial

Na próxima etapa todas as turmas são consideradas como alocação integral (todas as aulas utilizando-se da sala).

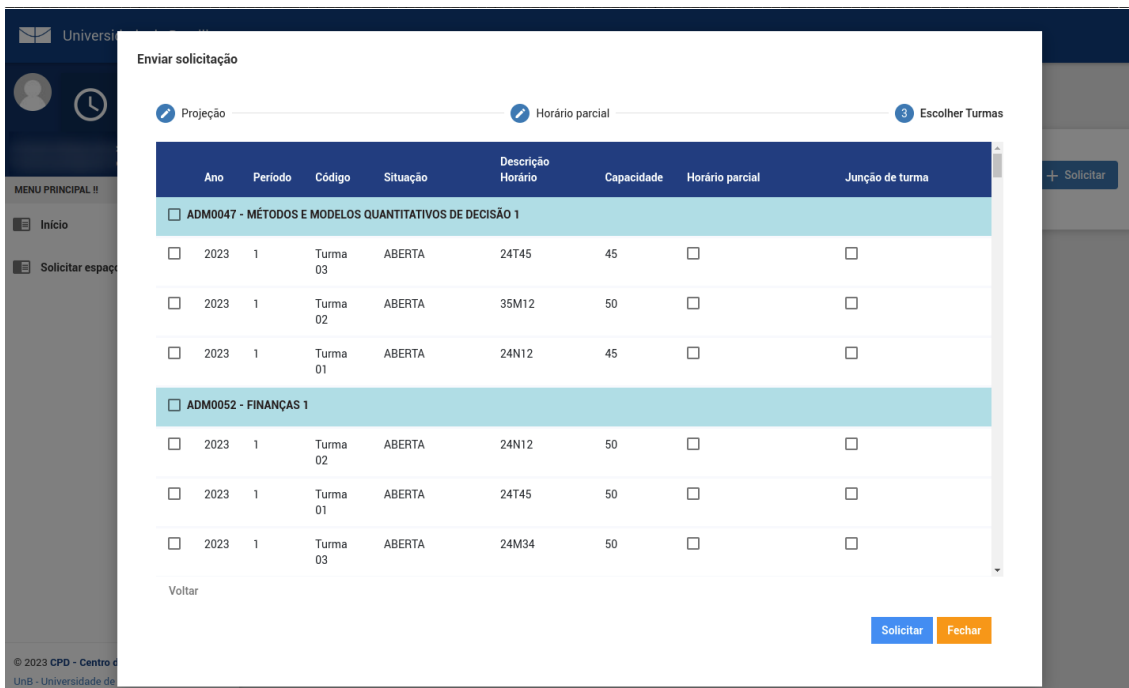
É necessário informar quais turmas possuem alocação parcial não ocupando a possível sala em todos os horários da turma (parte das aulas na sala alocada e parte em laboratórios ou afins).

**CASO NÃO SEJAM IDENTIFICADAS ESSAS TURMAS COM ALOCAÇÃO PARCIAL, ELAS PODERÃO SER REMOVIDAS DA ALOCAÇÃO**

Voltar Avançar

6 – O próximo passo apresentará em forma de lista, as disciplinas e as respectivas turmas. O solicitante deverá selecionar as disciplinas que necessitarão de espaço físico

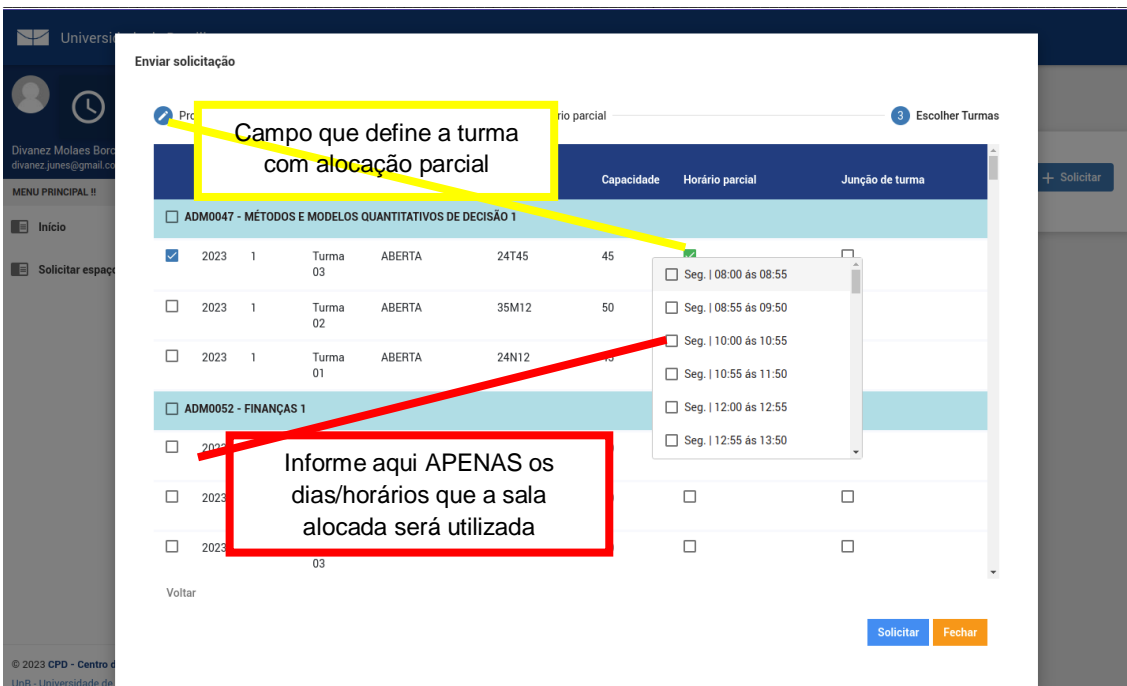
6.1 – Caso não exista nenhuma turma com “alocação parcial” e/ou que venha sofrer juntada com outra disciplina/turma, após a conferência da listagem, clique no botão de cor azul <<solicitar>>, quando o SIGEN finalizará os trâmites;



Ano	Período	Código	Situação	Descrição Horário	Capacidade	Horário parcial	Junção de turma	
<input type="checkbox"/> ADM0047 - MÉTODOS E MODELOS QUANTITATIVOS DE DECISÃO 1								
<input type="checkbox"/>	2023	1	Turma 03	ABERTA	24T45	45	<input type="checkbox"/>	<input type="checkbox"/>
<input type="checkbox"/>	2023	1	Turma 02	ABERTA	35M12	50	<input type="checkbox"/>	<input type="checkbox"/>
<input type="checkbox"/>	2023	1	Turma 01	ABERTA	24N12	45	<input type="checkbox"/>	<input type="checkbox"/>
<input type="checkbox"/> ADM0052 - FINANÇAS 1								
<input type="checkbox"/>	2023	1	Turma 02	ABERTA	24N12	50	<input type="checkbox"/>	<input type="checkbox"/>
<input type="checkbox"/>	2023	1	Turma 01	ABERTA	24T45	50	<input type="checkbox"/>	<input type="checkbox"/>
<input type="checkbox"/>	2023	1	Turma 03	ABERTA	24M34	50	<input type="checkbox"/>	<input type="checkbox"/>

6.2 – Caso sua coordenação possua turma(s) com alocação parcial ou que sofrerá junção com outra(s) turma(s) ou disciplina(s), proceda como explicitado nas próximas duas telas.

7 – **Alocação parcial:** Se a Coordenação apresentar turma (ou turmas) que não fará uso total da sala alocada para o cumprimento de sua carga horária, complementando-a em outro ambiente que não a sala de uso comum (laboratório, p.ex.), clique no campo correspondente (indicado na próxima figura). Esta ação apresentará uma pequena janela, onde deverão ser informados (através de marcação) o dia da semana e os horários em **que se dará a utilização da sala**. Estes dados virão previamente preenchidos, devendo o Coordenador apenas escolher, clicando quando aplicável.



Enviar solicitação

Projecção

Escolher Turmas

Campo que define a turma com alocação parcial

Ano	Período	Código	Turma	ABERTA	Capacidade	Horário parcial	Junção de turma
<b>ADM0047 - MÉTODOS E MODELOS QUANTITATIVOS DE DECISÃO 1</b>							
<input checked="" type="checkbox"/>	2023	1	Turma 03	ABERTA	24T45	45	<input checked="" type="checkbox"/>
<input type="checkbox"/>	2023	1	Turma 02	ABERTA	35M12	50	<input type="checkbox"/>
<input type="checkbox"/>	2023	1	Turma 01	ABERTA	24N12	45	<input type="checkbox"/>
<b>ADM0052 - FINANÇAS 1</b>							
<input type="checkbox"/>	2023	1	Turma 01	ABERTA	24N12	45	<input type="checkbox"/>
<input type="checkbox"/>	2023	1	Turma 02	ABERTA	35M12	50	<input type="checkbox"/>
<input type="checkbox"/>	2023	1	Turma 03	ABERTA	24T45	45	<input type="checkbox"/>

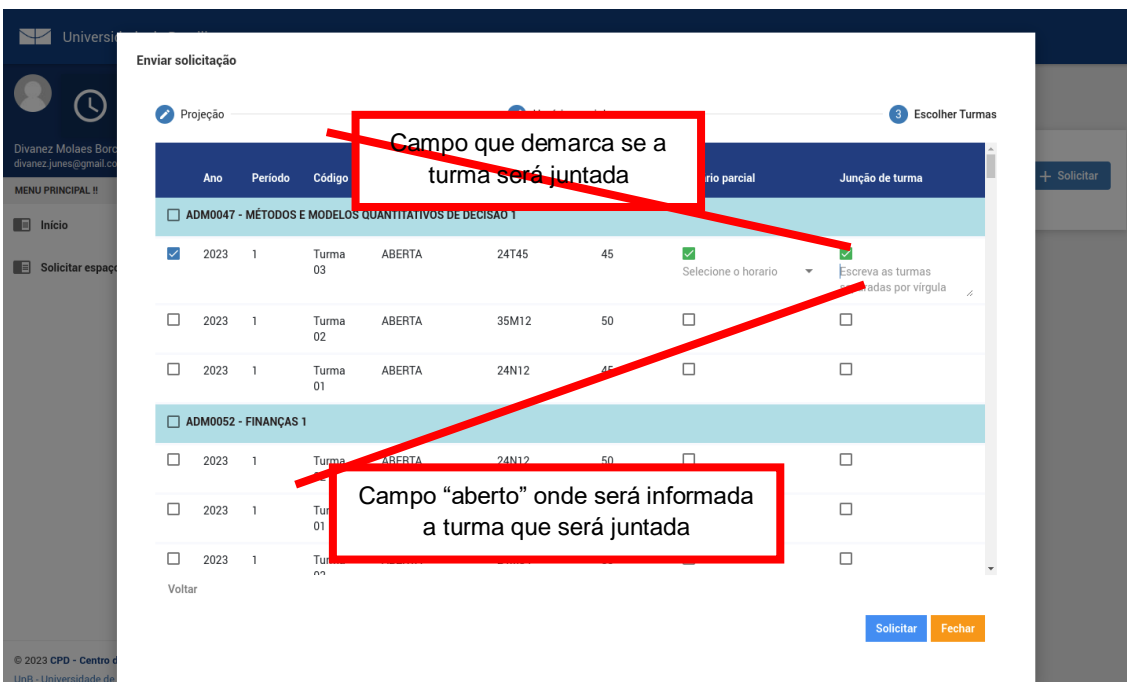
Informe aqui APENAS os dias/horários que a sala alocada será utilizada

Seg. | 08:00 às 08:55  
 Seg. | 08:55 às 09:50  
 Seg. | 10:00 às 10:55  
 Seg. | 10:55 às 11:50  
 Seg. | 12:00 às 12:55  
 Seg. | 12:55 às 13:50

Voltar

Solicitar Fechar

8 – Por fim, a tela a seguir abre espaço para que o Coordenador alimente o sistema informando que a turma demarcada será juntada a outra(s) turma(s) e/ou disciplina(s), listando-a(s) no campo aberto:



Enviar solicitação

Projecção

Escolher Turmas

Campo que demarca se a turma será juntada

Ano	Período	Código	Turma	ABERTA	Capacidade	Horário parcial	Junção de turma
<b>ADM0047 - MÉTODOS E MODELOS QUANTITATIVOS DE DECISÃO 1</b>							
<input checked="" type="checkbox"/>	2023	1	Turma 03	ABERTA	24T45	45	<input checked="" type="checkbox"/>
<input type="checkbox"/>	2023	1	Turma 02	ABERTA	35M12	50	<input type="checkbox"/>
<input type="checkbox"/>	2023	1	Turma 01	ABERTA	24N12	45	<input type="checkbox"/>
<b>ADM0052 - FINANÇAS 1</b>							
<input type="checkbox"/>	2023	1	Turma 01	ABERTA	24N12	50	<input type="checkbox"/>
<input type="checkbox"/>	2023	1	Turma 02	ABERTA	35M12	50	<input type="checkbox"/>
<input type="checkbox"/>	2023	1	Turma 03	ABERTA	24T45	45	<input type="checkbox"/>

Campo "aberto" onde será informada a turma que será juntada

Escreva as turmas a serem juntadas por vírgula

Voltar

Solicitar Fechar



Ao clicar sobre o botão de cor azul denominado “solicitar”, os lançamentos referentes ao ensalamento 2023.1 estarão finalizados. Feche as abas pertinentes.

Após a tentativa de acesso, com base nas orientações acima, e ainda não for possível executar a correta utilização do sistema, poderá ser pelos seguintes motivos:

- 1) O usuário não é perfilado como Coordenador ou Secretário de unidade Acadêmica;
- 2) É recém-empossado para a função de coordenador ou secretário e ainda não tem perfil cadastrado no SIGAA;
- 3) A disciplina que deseja solicitar alocação não é da Unidade Acadêmica do curso que coordena, por exemplo: Coordenador do curso X, vinculado à Unidade Y e o componente curricular é da unidade Z.

Para saneamento das situações acima descritas, orienta-se encaminhar solicitação de atribuição de perfil do perfil correspondente para SAA/CGR via SEI, ou presencialmente, se assim preferir, na SAA localizada no Centro de vivência.